

# LibrariE 使い方ガイド

## LibrariE（ライブラリエ）とは

LibrariEは「いつでも」「どこでも」本を読める「電子図書館」です。  
スマートフォン、タブレット、PCなどご自身の端末で自由に利用できます。

ログインすると、インターネット上で貸出・試し読み・予約をすることができます。  
ラインナップは、就活関連から資格試験、語学など役立つ本が揃っています。

※対象者は学部生、大学院生、教職員です。

※有効期限は本学在籍期間中です。

※サービスの利用は無料ですが、通信料は利用者の負担となります。

## 1 LibrariEにログインする

<https://web.d-library.jp/kokushikanlic/g0101/top/>

KaedeネットのIDとパスワードを入力して「ログインする」ボタンを押してログインします。※ID・パスワードの又貸しは禁止します。

※端末によってサイトの見え方は異なります。

### 3 電子書籍を検索する

電子書籍を検索するには検索ボックスにキーワードを入力し「検索」ボタンを押します。



より細かく絞り込むには「詳細検索」を利用します。



「ジャンル」から読みたい本を選ぶこともできます。

ジャンルで探す	
総記	>
哲学	>
歴史	>
社会科学	>
自然科学	>
技術・工学・工業	>
産業	>
芸術・美術	>
言語	>



### 4 借りて読む

読みたい電子書籍の「借りる」ボタンを押します。

貸出完了画面が表示されますので、すぐに読む場合は「今すぐ読む」ボタンを押します。

画面で矢印の出る方向で読み進めてください。  
ブラウザのウィンドウを閉じれば、終了となります。  
※次回閲覧時は、続きから表示されます。

※資料の印刷やダウンロードはできません。

#### 貸出結果

「上海フリータクシー 野望と幻想を乗せて走る「新中国」の旅」の貸出が完了しました。2024年4月20日までご利用いただけます。なお、ご利用期限日を過ぎると自動的に返却されます。

今すぐ読む

借りている資料一覧へ

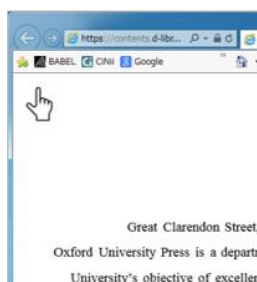
閉じる

貸出冊数は3冊まで。  
2週間借りられます。

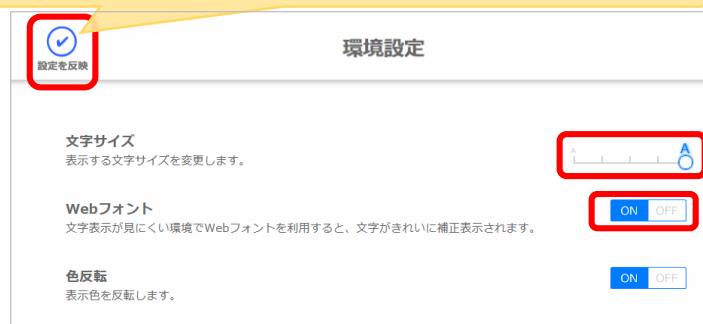
## 5 ビューフ設定を変更する

閲覧中に画面左上をクリックするとメニュー画面が表示され、設定を変更したりできます。

(文字サイズ最大化および色反転の例)



設定内容を反映させるには、チェックボタンを押します。



※設定を元に戻す際は、上記手順を再度おこなって、再設定ください。

## 6 返却する・貸出延長する

電子書籍は貸出期限が終了すると自動返却されます。

貸出期限以前に返却する場合は、  
「マイページ」に移動して「返す」ボタンを押します。



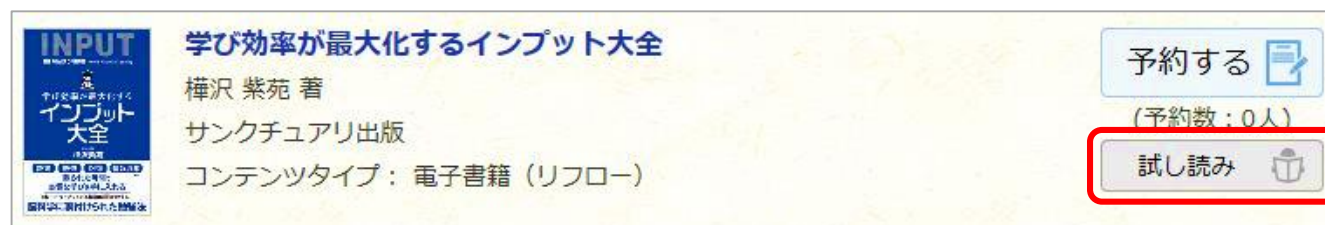
「延長」ボタンを押すことで貸出延長も可能です。



延長は予約の方がいない時1回のみ。  
期間はボタンを押した日から1週間です。

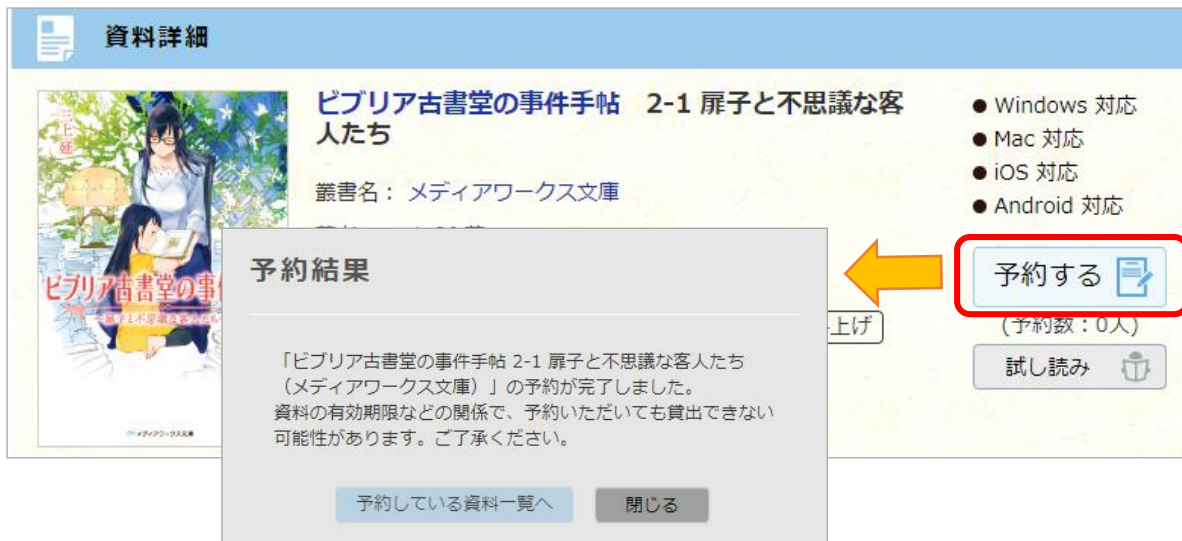
## 7 試し読みする

資料が貸出中の場合、試し読みすることができます。始めから全体の10%程度試し読みができます。



## 8 貸出中の電子書籍を予約する

資料が貸出中の場合、予約をすることができます。



予約している資料が利用できるようになるとトップ画面にメッセージが表示され、置き置き期間（7日間）中に貸出を受けることができます。※予約の順番が回ってきた際の連絡はありません。



## ★OPACのマイライブラリからもアクセスできます

